

Objectifs et enjeux : éléments statistiques

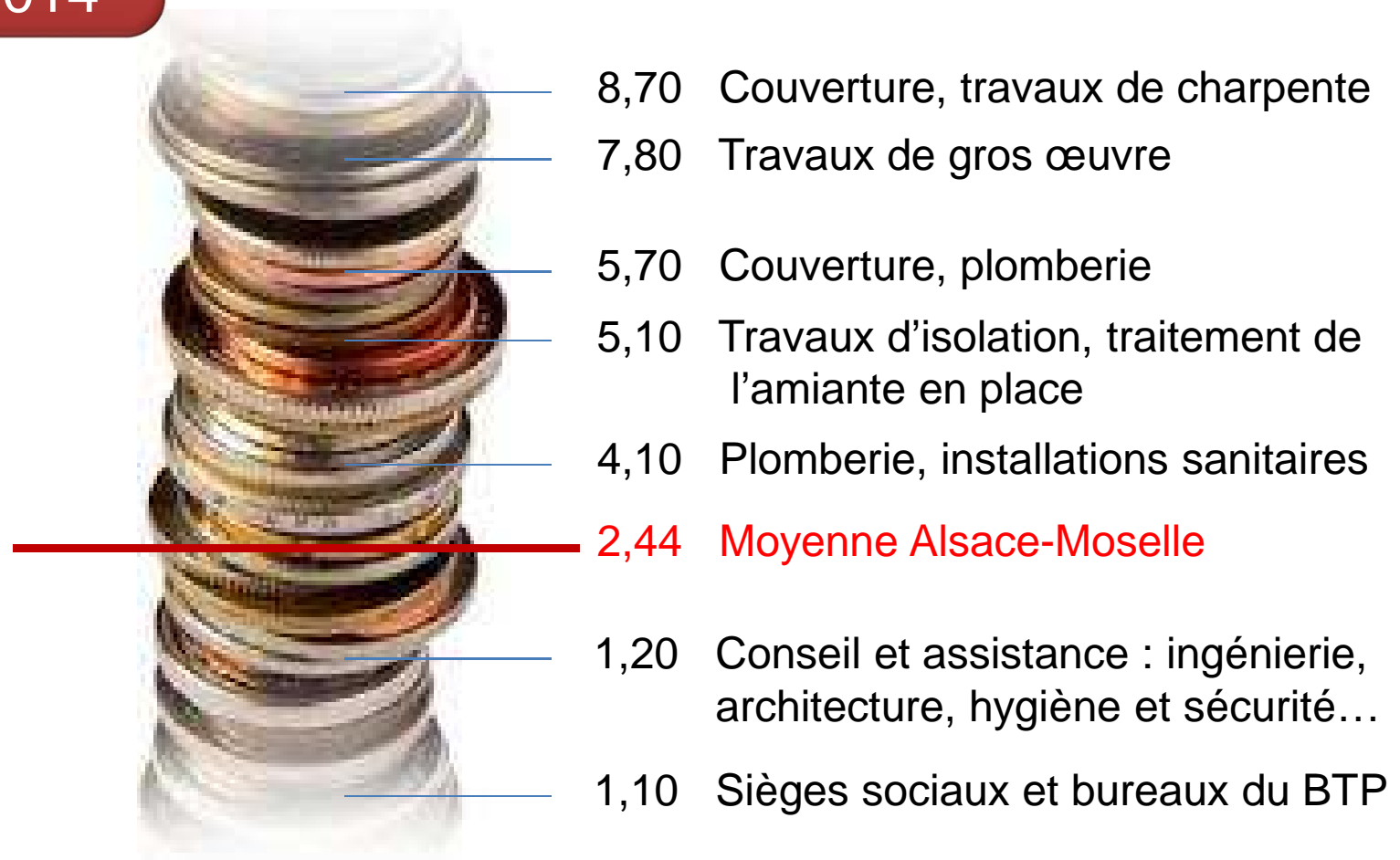
Georges LISCHETTI

Ingénieur Conseil Régional
Carsat Alsace-Moselle



Taux de
cotisation
net 2014

Aspects financiers



Chiffres 2013

Généralités BTP

Salariés	72.038	9.3 %
Accidents avec arrêt	4.393	17.2 %
Journées perdues	246.882	18.0 %
Accidents graves	337	18.8 %

Somme des IPP	19.4 %
Mortels	21.4 %



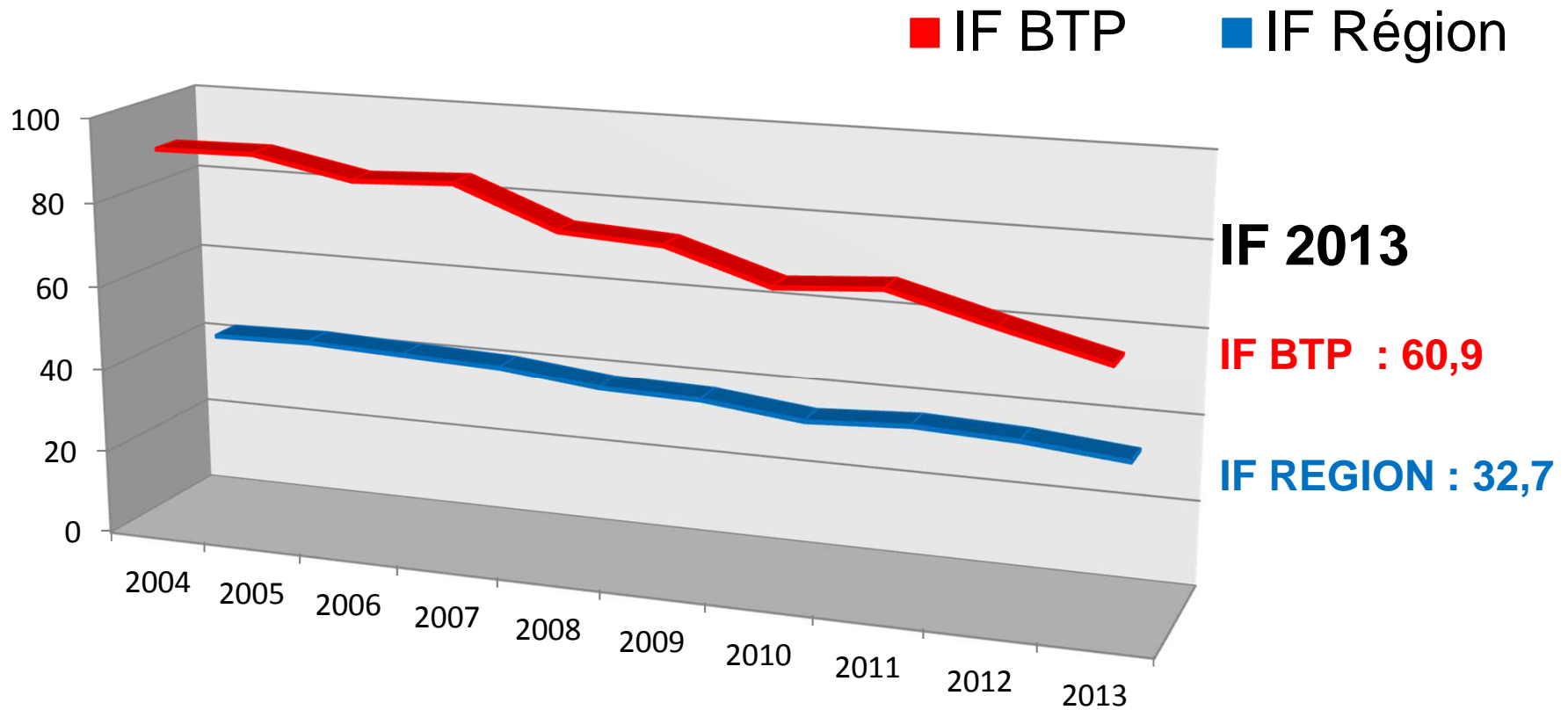
**l'Assurance
Maladie**

RISQUES PROFESSIONNELS
Carsat Alsace-Moselle

Indice de fréquence

$$IF = \frac{\text{Nbre ATA}}{\text{Nbre de salarié} \times 1000}$$

Evolution Indice de fréquence



Répartition des AT par déviation

	Toutes activités	BTP
Perte de contrôle de machine, moyen de transport, équipement de manut., outil à main, objet...	28 %	24 %
Glissade ou trébuchement avec chute, chute de personne	19 %	16 %
Mouvement du corps sous ou avec contrainte physique	14 %	11 %



**l'Assurance
Maladie**

RISQUES PROFESSIONNELS
Carsat Alsace-Moselle

Répartition des AT par agent matériel de la déviation

	Toutes activités	BTP
Bâtiments, constructions, surfaces à niveau	16 %	12 %
Bâtiments, constructions, surfaces en hauteur	7 %	10 %
Matériaux, objets, produits, éléments constitutifs de machine - bris, poussières	7 %	9 %



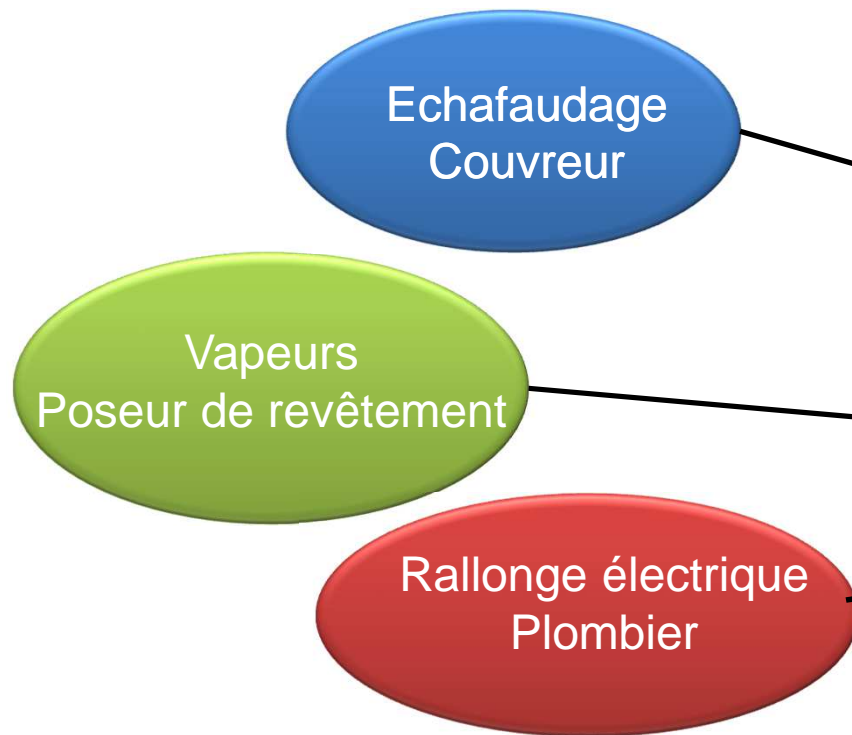
**l'Assurance
Maladie**

RISQUES PROFESSIONNELS
Carsat Alsace-Moselle

Les statistiques et la coactivité ?

Accident survenu à un électricien :

En sortant du bâtiment la victime se heurte la tête à un échafaudage



Le chaos sur le chantier : comment l'éviter ?

Forum franco-allemand

Architrave Strasbourg - 27.11.2014

